


Alt Penedès



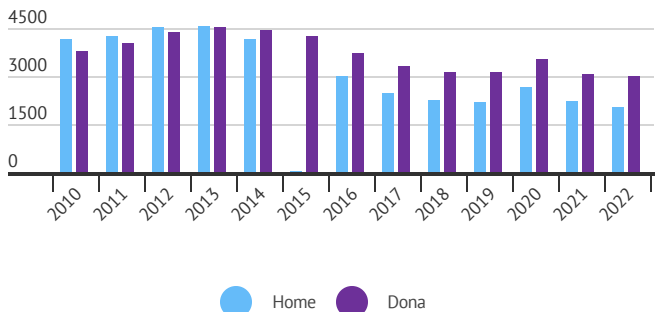
”

El mercat de treball de les dones

Dades 2022



Evolució de l'atur

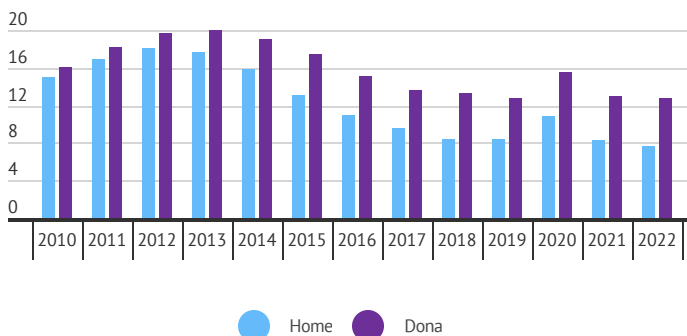


L'evolució de l'atur registrat, prenent com a base les persones aturades del 2010 (4.130 homes, 3.766 dones), mostra un creixement generalitzat en homes i dones fins 2013 a partir del qual disminueix el creixement de l'atur registrat. El 2019 mostra, per primera vegada, un menor nombre de dones aturades respecte 2008. Durant el 2020 es registra un creixement de l'atur registrat entre els homes (+21,12%) i entre les dones (+13,70%) respecte l'any anterior.

Taxa d'atur femenina 12,71%

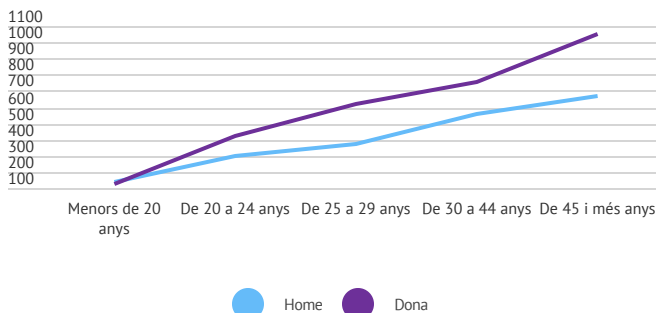


Taxa d'atur



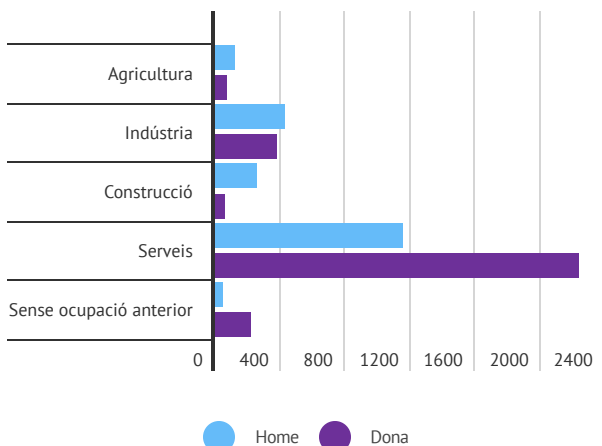
La taxa d'atur femenina de la comarca se situa en 4,67 punts per sobre la taxa masculina (10,79%). Respecte l'any anterior la taxa femenina augmenta en 2,70 punts.

Atur sexe i edat



El pes de les dones en el conjunt de persones aturades segons edat mostra que el nombre de dones aturades augmenta amb l'edat . Així mentre entre les menors de 20 anys el 48,9% d'aquests són dones, entre les majors de 55 anys el percentatge és del 61,3%.

Atur per sectors i sexe

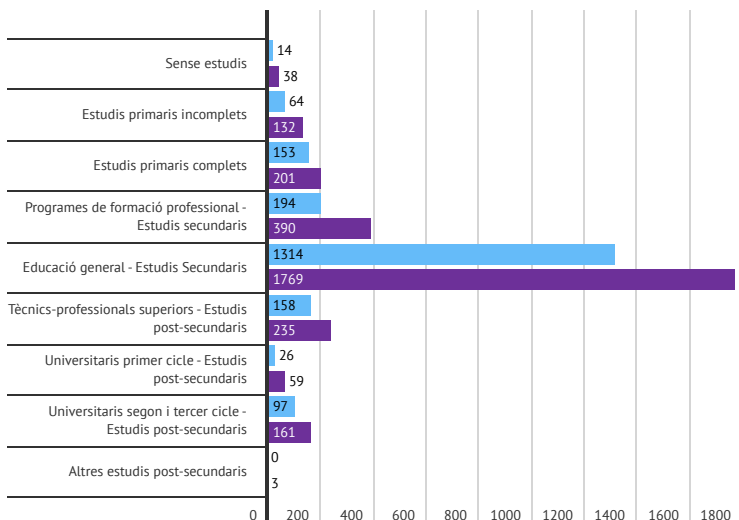


Els serveis és el sector on es concentren més dones aturades. Les activitats administratives i auxiliars (21,5%), comerç a l'engròs i al detall (15,16%), indústries manufactureres (12,7%) i l'hostaleria (10,4%) són les activitats que registren un major nombre de dones aturades a la comarca. Les activitats de les llars (96), sanitàries i de serveis socials (82,39%) i altres serveis (78,8%) són les que presenten una major feminització de l'atur, superant el 70% del total del seu atur registrat.

A menor nivell formatiu més taxa de desocupació

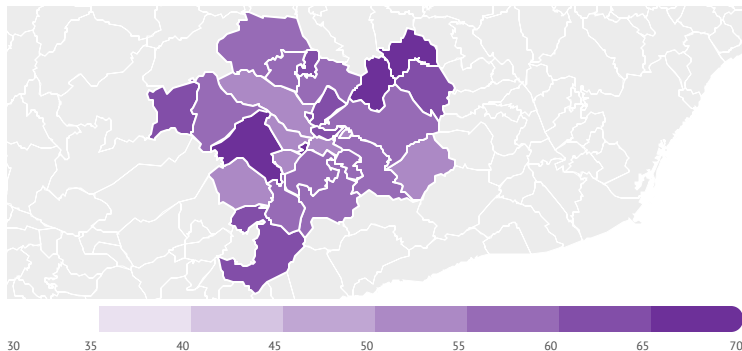


Atur per nivell formatiu i sexe



El nivell formatiu també influeix en la taxa de desocupació. Sent les dones amb menor nivell formatiu les que tenen una major taxa de desocupació. El nombre de dones aturades amb nivell formatiu universitari, és superior al nombre d'homes. Entre les que no tenen estudis o no estan complets, la proporció de dones aturades també és superior a la dels homes.

Atur per municipi i sexe

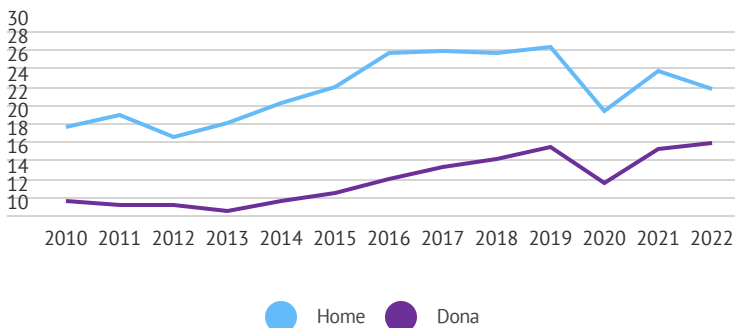


Gairabé tots els municipis de la comarca mostren que el pes de les dones en el nombre d'aturats és superior al 50%.

El 40% de la contractació s'ha fet a dones

”

Evolució de la contractació

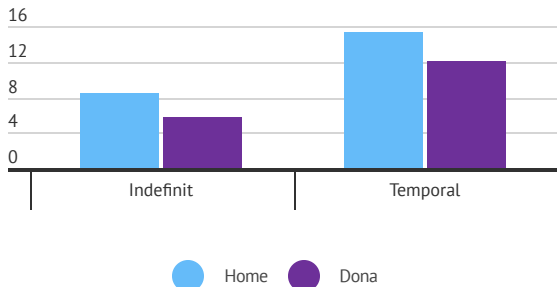


L'evolució dels contractes registrats per dones no supera al dels homes. Els homes firmen un 34% més de contractes que les dones.

Taxa de temporalitat femenina 68%

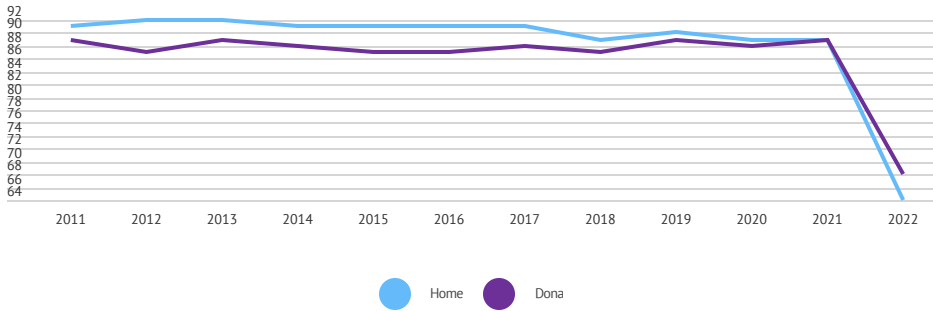
”

Contractació per tipus de contracte



Els contractes temporals també són majoritàriament registrats per homes així com els indefinits. L'evolució de la temporalitat mostra que la taxa de temporalitat és superior en les dones respecte els homes.

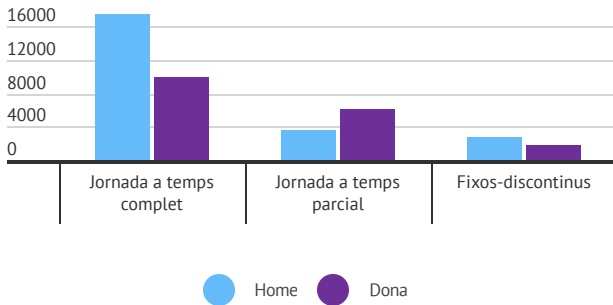
Evolució taxa temporalitat per sexe



Les dones lideren la contractació a temps parcial

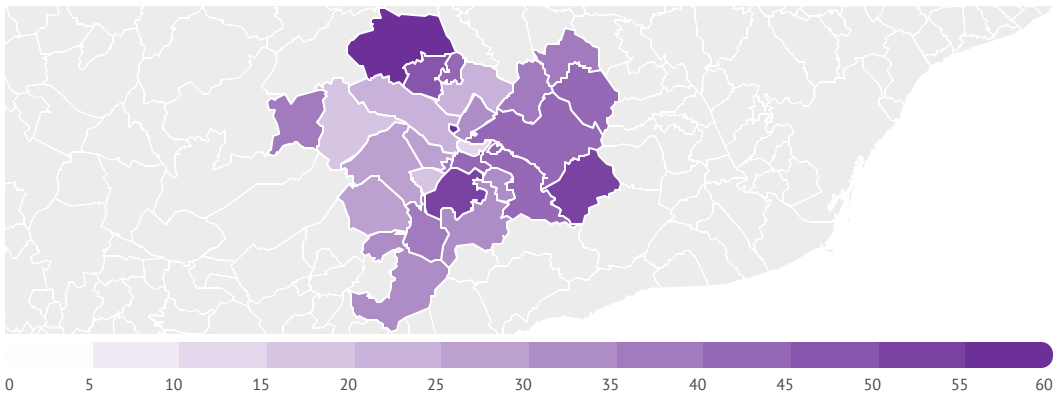


Jornada de la contractació



El 63,5% dels contractes signats a temps parcial s'han fet a dones mentre que el 63,8% dels contractes de jornada a temps complet els han signat homes.

4 dels 27 municipis registren contractació femenina per sobre del 50%



Font: Departament d'Empresa i Coneixement, Hermes i IDESCAT. Dades del mes de desembre del 2022